

# 우리들의 만원의 마법 안내서

## 목 차

1. 네오위즈 마법나무재단 소개
2. <만원의 마법> 소개
3. <우리들의 만원의 마법> 소개
4. <우리들의 만원의 마법> 참여/진행 절차
5. <우리들의 만원의 마법> 기본 운영 방침
6. <우리들의 만원의 마법> 참여 시 기대되는 효과

※ 별첨 자료

백봉초등학교의 만원의 마법

## 1. 재단 소개



네오위즈 마법나무재단은 2009년 3월 고용노동부의 허가를 받아 설립된 재단법인으로 (주)네오위즈와 계열사의 출연을 통해 운영되고 있습니다.

'만원의 마법', '소셜벤처탐험', '소리배낭여행' 등 향후 미래를 이끌어갈 청소년들의 열린 사고와 내적 성장을 이루는 프로그램을 기획/실행 중이며, 네오위즈표 자원활동인 '오색오감'을 통해 따뜻한 세상 만들기애 앞장서고 있습니다.

좋은 일을 할 수 있는 계기를 제공하여 스스로 선한 마음(善意)을 찾고 행동할 수 있도록 하는 것, 이를 통해 따뜻한 울림 망(網)을 구축하는 것이 네오위즈 마법나무재단이 지향하는 모습입니다.

## 2. <만원의 마법> 소개

### "1만원으로 세상 바꾸기, 만원의 마법"

#### 내재된 선의의 발견, 선행의 시작!

이웃과 공익을 위해 만원을 가치 있게 사용할 수 있는 좋은 일을 구상하고 직접 실천함으로써, 우리 사회를 보다 긍정적으로 변화시켜보고자 만든 창의적인 사회공헌 프로그램입니다.

2008년 7월 시즌 1을 실시한 이후, 시즌 2, 3, 4 및 역대 수상자와 함께하는 Best of Best를 거쳐

2012년 9월 시즌 5를 진행합니다. 시즌 4까지 총 20만여명이 프로그램에 참여하여 프로그램을 성장시켜 왔습니다.

## 3. <우리들의 만원의 마법>

### 1) <우리들의 만원의 마법>의 탄생

어느 날 재단으로 날아온 메일 한 통! 1만원으로 선행을 기획하고, 이를 실천하여 잠재된 선의를 깨우는 프로그램의 취지에 적극 공감하며 시작 일정을 묻는 선생님의 메일 한 통에서 <우리들의 만원의 마법>은 시작됐습니다.

<우리들의 만원의 마법>은 꼭 정규 시즌에만 시작할 수 있는 프로그램이 아니라, 언제 어디서든 민들레 흩날리듯 널리 퍼져 실행될 수 있는 <만원의 마법>을 실천하고자 만들어졌습니다.

### 2) <우리들의 만원의 마법>

네오위즈 마법나무재단이 주인공은 아닙니다. 모든 지원 활동을 포함하여, 프로그램 그 자체를 빌려드립니다!

학교, 직장, 동호회, 비영리기관 등 프로그램을 실행하고자 하는 해당 단체가 주도하여 진행하는

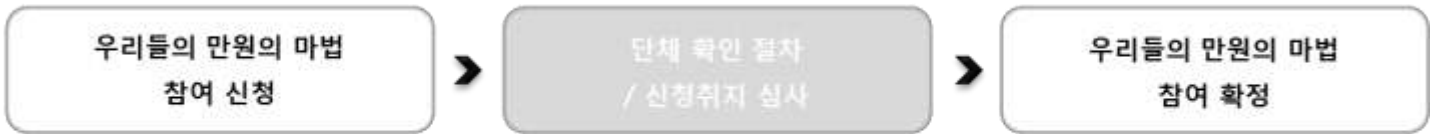
문자 그대로 <우리들의 만원의 마법>입니다.

\* <만원의 마법> / <우리들의 만원의 마법> 비교

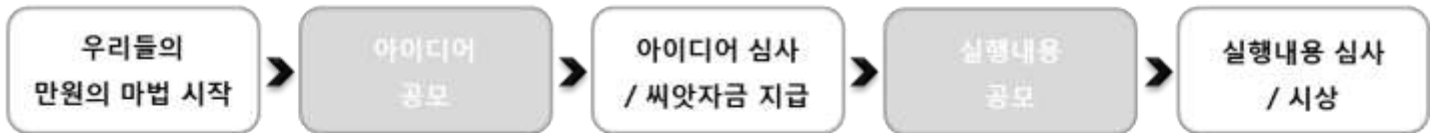
구분	만원의 마법	우리들의 만원의 마법
주관사	네오위즈 마법나무재단	해당 단체
대상	전 국민	단체에 속한 인원 또는 단체가 지정한 인원
진행 시기	매년 1회 진행	시기에 상관없이 상시 진행
아이디어/실행내용 접수 방법	재단 홈페이지	주관 단체 지정
지급하는 씨앗자금	프로젝트 인원*10,000(원) 직접 전달	프로젝트 인원*10,000(원) 재단 후원
우수작 시상 여부	시상	시상, 상품은 단체 규모에 맞게 재단 후원
우수작 심사 기준	재단사무국 및 이사진, 만원의 마법 역대 수상자가 심사	주관 단체 운영진이 운영 방침 참고하여 심사

4. <우리들의 만원의 마법> 참여/진행 절차

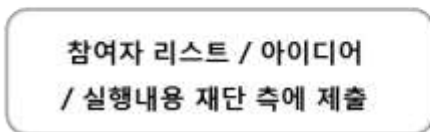
① 참여 신청 절차



② 단체 내 실행



③ 우리들의 만원의 마법 실행 완료 후 별도 진행



1) <우리들의 만원의 마법> 참여 신청

√ 네오위즈 마법나무재단에 연락하여 우리들의 만원의 마법 프로그램 참여 신청

▣ 네오위즈 마법나무재단 연락처

홈페이지) <http://www.magictree.org/> 메뉴 “만원의 마법>우리들의 만원의 마법” 우리들의 만원의 마법 신청하기

메일) [magictree@magictree.org](mailto:magictree@magictree.org)

전화) 031-8023-7900

√ 프로그램 운영 계획서 재단에 제출

▣ 운영계획서 양식 (꼭 아래 메뉴들로 구성하지 않아도 됩니다)

단체명	
대표자(연락처)	
프로그램 신청 취지	
진행 일정(계획)	
예상 참가자 수	

※ 진행 일정은 최대 1년을 넘지 않도록 합니다.

**2) 단체 확인 절차 / 신청취지 심사**

- √ 단체 확인을 위한 증빙 서류 제출 필요 (기관일 경우 사업자 등록증, 대표자의 신분증 사본 등)
- √ 재단사무국에서 단체의 신청 취지 살펴본 후 프로그램 지원 여부 논의

**3) <우리들의 만원의 마법> 참여 확정**

√ 우리들의 만원의 마법 프로그램을 진행해도 좋다고 판단될 시 단체 측에 프로그램 참여 허가 / 지원 합의

▣ 재단에서 단체 측에 지원되는 것들

- ① 만원의 마법 실행에 필요한 씨앗자금 (단체 예상 참여자 수\*10,000 원+@), 향후 참여자 리스트 제출
- ② 만원의 마법 참여자/우수 실행자에 지급할 선물 비용 (단체 규모에 맞게 설정, 재단과 협의)
- ③ 만원의 마법 프로그램 운영 방안 <안내서>
- ④ 씨앗자금 전달 시 사용되는 네오위즈 마법나무재단 우편 봉투

**4) <우리들의 만원의 마법> 시작**

- √ 단체의 운영 계획에 맞춰 시작
- √ 필요 시, 주관 단체에서 참여자(팀)에게 충분한 이해 위해 간단한 오리엔테이션(프로그램 소개) 진행

**5) 아이디어 공모**

- √ 아이디어 제출 기간 지정하여 공모
- √ 만원을 가족, 친구, 사회를 위해 어떻게 사용할 지 개인 또는 팀을 이뤄 간단한 글 또는 실행계획서 작성하여 제출 (제출 방법은 주관 단체가 지정. 홈페이지, 메일 등의 온라인 제출 또는 문서 작성하여 직접 제출하는 오프라인 제출 등 주관 단체의 상황에 맞추어 지정)

▣ 아이디어 제출 문서 양식 (꼭 아래 메뉴들로 구성하지 않아도 됩니다)

아이디어 제목	
아이디어 설명	
실천희망 이유	
참여하는 사람	
씨앗자금 사용 계획	

**6) 아이디어 심사 / 씨앗자금 지급**

- √ 제출된 아이디어의 진정성 등을 주관 단체 운영진이 심사
- √ 심사 후, 참여자(팀)에게 아이디어 실행에 필요한 만원(씨앗자금) 지급
- √ 지급되는 씨앗자금은 <우리들의 만원의 마법 프로젝트 인원\*10,000(원)>으로 산정
- √ 주관 단체는 네오위즈 마법나무재단으로부터 지급받은 우편 봉투에 씨앗자금 동봉하여 참여자에게 배부

## 7) 실행내용 공모

- √ 지급받은 씨앗자금을 운용하여 만원의 마법 실행
- √ 주관 단체는 프로젝트 실행결과 제출 기간 지정하여 수령
- √ 우리들의 만원의 마법 실행내용 결과물을 글, 사진, 동영상 등으로 자유롭게 작성하여 주관 단체 운영진 측에 제출 (제출 방법은 주관 단체가 지정. 홈페이지, 메일 등의 온라인 제출 또는 문서 작성하여 직접 제출하는 오프라인 제출 등 주관 단체의 상황에 맞추어 지정, 용량이 큰 영상 자료 있을 시 이동가능 저장매체 USB, CD 등으로 제출)

## 8) 실행내용 심사 / 시상

- √ 등록된 실행내용을 주관 단체 운영진이 심사
- √ 프로젝트명/수상자 별도 공지
- √ 참여자(팀) 전원에게 소정의 선물 지급&우수작으로 선정된 프로젝트 참여자(팀)에게 별도의 선물 지급 (재단 후원)

## 9) 참여자 리스트 / 아이디어 / 실행내용 재단 측에 제출

- √ 만원의 마법 진행 완료 후, 주관 단체 운영진이 전체 참여자 리스트/아이디어/실행내용 취합해 재단 측에 이메일로 제출
- √ 제출한 실행내용은 각 단체 별로 재단 홈페이지 메뉴 "만원의 마법>활동보기" 게시판에서 열람 가능

## 5. <우리들의 만원의 마법> 기본 운영 방침

- \* 각 참여자는 '만원' 이라는 한정된 비용으로 진행한다. 단, 여러 참여자가 협력하여 진행하는 경우, 비용을 통합하여 운영할 수 있다.
  - \* 참여자는 실행 가능한 계획을 세운다. 너무 추상적이거나, 현실과 괴리감 있는 아이디어 제출할 경우, 씨앗자금 지급 불가
  - \* 실행한 내용에 대해서는 글, 사진 등의 자료를 꼭 남기도록 한다.
  - \* 심사는 재단의 협의 하에 주관하는 단체 대표자 이하 실무진이 공동으로 한다.
- (위 사항들은 재단 주관 '만원의 마법'에도 공동으로 적용되는 운영 방침입니다)

## 6. <우리들의 만원의 마법> 참여 시 기대되는 효과

### 1) 사회공헌에 관심 갖는 계기 마련

- √ 만원의 마법 경험을 통해 나도 누군가에게 도움이 될 수 있다는 자신감, 용기를 얻게 되어 더욱더 적극적으로 사회공헌 활동에 이바지 함
- √ 사랑 나눔의 뿌듯한 기억 통해 사회공헌 프로그램 참여 의식 증대

### 2) 1 만원에 대한 가치 상기

- √ 단 돈 만원이 아닌 선행을 하기 위해 알차게 쓰여지는 만원으로 변모하여 참여자들에게 만원이라는 금액이 의미 있게 다가옴

### 3) 우리 사회에 다양한 방법으로 나타날 선행 기대

- √ 자발적, 자율적, 협동적인 선행을 구상하게 되어 여러 창의적인 만원의 마법을 이끌어 냄
- √ 연령, 성별 등에 얽매이지 않고 누구나 참여 가능하여 여러 가지 관점의 선행이 실천됨

### 4) 가족, 친구, 직장 동료와의 관계 향상

- √ 참여한 사람들과 팀을 이뤄 씨앗자금을 어떻게 사용할 것인지 같이 구상하고, 계획하고, 실천하는 과정을 겪으며 자연스럽게 친목 관계 형성

※ **별첨 자료 - 백봉초등학교의 만원의 마법** (자세히 보려면 재단 사이트 메뉴 “만원의 마법>활동보기” 참조)

# 우리들의 만원의 마법 백봉초등학교편

## 01

### 우리들의 만원의 마법 탄생, 그 첫 번째 이야기의 시작

경기도 용인시에 위치한 백봉초등학교 선생님께서 재단에 날아든 한 통의 이메일. 만원의 마법에 참여하여 '우리 아이들'에게 선행의 씨앗을 키우고 행복의 의미를 안겨 주고 싶다는 선생님의 마음. 그 마음이 재단에 닿아 우리들의 만원의 마법 첫 번째 이야기 백봉초등학교 편이 시작되었습니다.



매일 한 통의 인연으로 시작된  
백봉초등학교의 만원의 마법



## 02

### 우리들의 만원의 마법이란? 오리엔테이션 진행

“아버님, 어머님, 학생 여러분, 안녕하세요? 백봉초등학교입니다. 우리 학교는 이번에 우리들의 만원의 마법이라는 프로그램에 참여하게 되었습니다. 만원을 이웃과 공익을 위해 어떻게 가치 있게 사용할 지 구상해보고, 실천해보는 프로그램입니다..”

백봉초등학교 전교생 70명과 부모님, 교직원 전부가 다 함께 참여 했으면 하는 바람에서 오리엔테이션이 진행되었습니다. 특히 참석 못한 사람들을 위해 프로그램 세부 안내가 적힌 가정통신문까지! 다들 긍정적으로 참여를 약속해 주셨습니다.

## 03

### 백봉초등학교 선행의 첫 단계, 실천계획서 작성

만원으로 어떤 착한 일을 해 볼까요?  
“OO아, 마음 입구에 꽃을 심어 아름다운 꽃 길을 만들어보는 건 어때?”  
“엄마, 아빠 나 뜨개질로 아크릴 수세미를 만들어서 이웃분들께 나누어 드릴래요!”  
“아버이날에 할아버지덕 동네 어르신들께 효자손과 함께 카네이션을 달아드리고 싶어요.”  
백봉초등학교 학생들의 착한 마음이 아이디어가 되어 하나 둘 세상을 향한 첫 발을 내딛습니다. 실천계획서를 정성 들여 작성하는 아이들의 모습에서 따뜻한 생각을 봅니다.



[백봉초등학교의 만원의 마법 아이디어 보러가기](#)

# 04

## 백봉초등학교 전교생이 선보인 만원의 마법

만원의 마법 아이디어를 생각하여 실천계획서를 제출하니 씨앗자금을 주셨어요! 이제 씨앗자금을 활용하여 백봉초등학교가 만드는 만원의 마법을 선보입니다. 처음에는 그저 다른 사람에게 행복을 주겠다는 생각이었는데, 다른 사람에게 선행을 한다는 것이 내게 더 많은 행복과 기쁨을 가져다 주는 것을 깨달았다고 말하는 백봉초등학교 학생들. 이런 학생들이 있어 세상이 더욱 따뜻해짐을 느낍니다.



# 05

## 우리들의 만원의 마법을 알리다. 만원의 마법전

백봉초등학교의 만원의 마법이 전시회를 가졌습니다. 실행계획서, 실행보고서, 실행과정 사진, 인터뷰 영상 등 다양한 자료를 모아서 개최한 만원의 마법전 전시회에는 다른 학교 친구들부터 지역 어르신들과 인사 분들까지 많은 사람들이 관람을 하고 아낌 없는 칭찬을 보내주셨어요! 만원의 마법전을 끝으로 백봉초등학교의 만원의 마법은 끝이 나지만, 학생들의 선행은 계속 이어지겠죠?

